

Steffisburg, 20.9.2016

Mittli aus Lang Yarns Merino Perline

Material

1 Knäuel Merino Perline von Lang Yarns
1 Nadelspiel Nr. 2,75

Maschenprobe

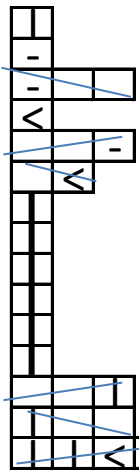
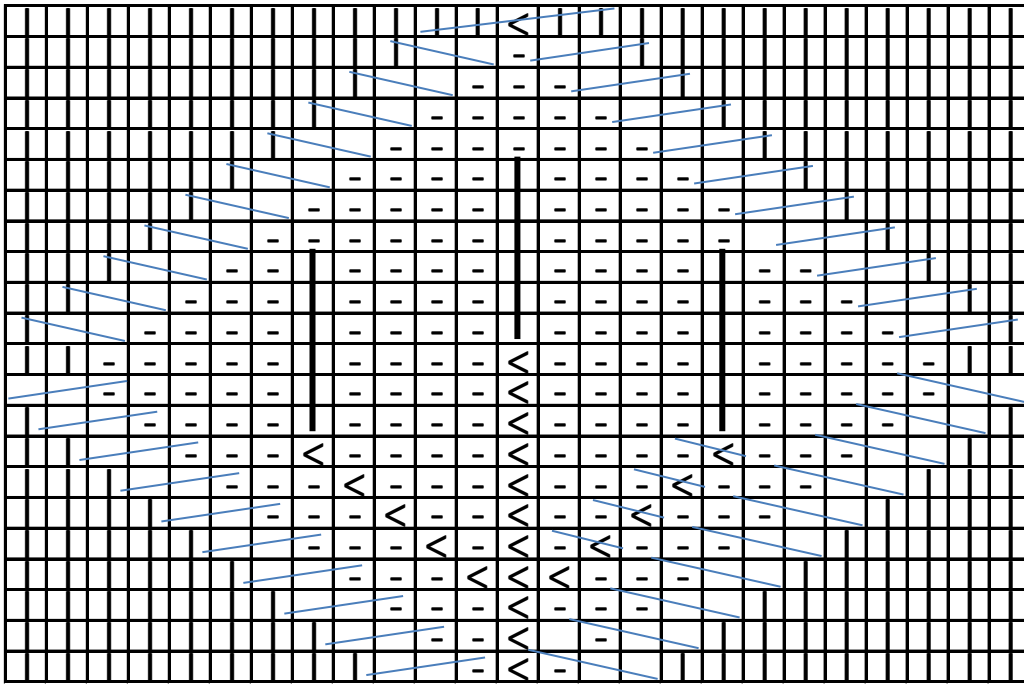
32 M, 48 R = 10cm

Anleitung

Anschlag 50 Maschen und zur Runde schliessen. 2 Runden links, danach 10 cm glatt rechts. Mit dem Mustersatz gem. Strickschrift 2 beginnen.

Enden mit 2 Runden links, abketten.
Fäden vernähen, fertig.

Strickschrift 1



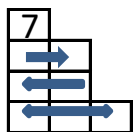
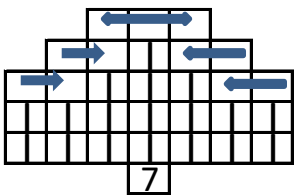
re
li

- 1 M auf eine Hilfsnadel hinter die Arbeit legen, 2 M re, dann die M der HN links re verschränkt
- 2 M auf eine Hilfsnadel vor die Arbeit legen, 1 M li, dann die M der HN rechts
- 1 M auf eine HN hinter die Arbeit, 1 M re verschr, dann die M der HN links

Blatt gemäss Strickschrift 2

- 2 M auf eine Hilfsnadel vor die Arbeit legen, 1 M re, dann die M der HN rechts
- 1 M auf eine Hilfsnadel hinter die Arbeit legen, 2 M re, dann die M der HN rechts
- 2 M auf eine Hilfsnadel vor die Arbeit, 2 M re, 1 M re verschr, dann die M der HN re

Strickschrift 2



- 7 M aus einer herausstricken (1 re, 1 re verschr, 1 re, 1 re verschr. 1 re, 1 re verschr, 1 re)
- 2 M re zusammenstricken
- 1 überz. Abnehmen (1re abheben, 1 re, die abgehobenen darüberziehen)
- 2 M zus. Re verschr. Abheben, 1 M re, dann die abgehobenen M überziehen